


# Anvisning af aut. sæbedosering

## 1 Vælg program ved at dreje knappen



## Vaskeprogram vælges



### Kulørt



Kulørt vask  
Der anvendes sæbe uden blegemiddel.  
Normal bearbejdning – Lang centrifugering (kortere tørretid)



### Hvid



Hvid vask  
Der anvendes sæbe og tilførs blegemiddel.  
Normal bearbejdning – Lang centrifugering (kortere tørretid)



### Hånd- vask 30° / Uld



Hånd vask samt Uld vask, anvendes der specialsæbe til uld.  
Skånsom bearbejdning, kort centrifugering  
Ved brug af disse programmer, bør maskinen kun fyldes halvt



### Skyl tromle


Renser tromlen og skyller  
sæbeskuffen



### Skylle- program

En skylning fulgt af en kort centrifugering

## 2 Vælg tilvalg efter behov



## Dosering foregår aut. efter programvalg.

**Tilvalg** (Tilvalg anvendes i kombination med vaskeprogrammerne.  
NB! Visse programmer tillader ikke tilvalg)



**Økonomi**  
vasker med mindre  
mængde vand og  
energi miljøvenlig  
vask til normalt  
snævset tøj



**Meget  
snævset**  
lang vasketid til meget  
snævset tøj



**Hurtigvask**  
Programmet færdiggøres  
hurtigst muligt  
kort vasketid til let  
snævset tøj



**Forvask**  
en forvask  
tilføjes




**Ekstra  
skylning**  
en skylning tilføjes



**1 tryk**  
Fravælger skyllemiddel  
**2 tryk**  
Fravælger automatisk  
dosering af vaske- og  
skyllemiddel.

## 3 Start ved at trykke på knappen



## Vejning af tøj starter...

Efter start vejer maskinen tøjet  
ved hjælp af centrifugering.  
Vaskeprocessen tilpasses derefter  
automatisk til mængden af tøj.

Maskinen tager den optimale mængde  
vand og sæbe ind, så der opnås et  
optimalt vaskeresultat.

## Når du er færdig med at vaske

Lad dørlågen stå åben.

**RIBO**  
KEEP IT SIMPLE

