


Anvisning automatisk sæbedosering

1 Vælg program ved at dreje knappen



Vaskeprogram vælges



Kulørt



Kulørt vask

Der anvendes sæbe uden blegemiddel. Normal bearbejdning – Lang centrifugering (kortere tørretid)

Hvid



Hvid vask

Der anvendes sæbe og tilføres blegemiddel. Normal bearbejdning – Lang centrifugering (kortere tørretid)

Hånd- vask 30° / Uld



Hånd vask samt Uld vask, anvendes der specialsæbe til uld. Skånsom bearbejdning, kort centrifugering

Ved brug af disse programmer, bør maskinen kun fyldes halvt



Skyl tromle


Renser tromlen og skyller sæbeskuffen



Skylle- program

En skylning fulgt af en kort centrifugering

2 Vælg tilvalg efter behov



Dosering foregår aut. efter programvalg.

Tilvalg

(Tilvalg anvendes i kombination med vaskeprogrammerne.
NB! Visse programmer tillader ikke tilvalg)



Økonomi
vasker med mindre mængde vand og energi miljøvenlig vask til normalt snavset tøj



Meget snavset
lang vasketid til meget snavset tøj



Hurtigvask
Programmet færdiggøres hurtigst muligt kort vasketid til let snavset tøj



Forvask
en forvask tilføjes



Ekstra skylning
en skylning tilføjes




1 tryk
Fravælger skyllemiddel

2 tryk
Fravælger automatisk dosering af vaske- og skyllemiddel.



3 Start ved at trykke på knappen



Vejning af tøj starter...

Efter start vejer maskinen tøjet ved hjælp af centrifugering. Vaskeprocessen tilpasses derefter automatisk til mængden af tøj.

Maskinen tager den optimale mængde vand og sæbe ind, så der opnås et optimalt vaskeresultat.

Når du er færdig med at vaske

Lad dørlågen stå åben.